

МЕСЕЧЕН СТАТИСТИЧКИ БИЛТЕН

АВГУСТ 2019

Пазарна капитализација : 174.964.206.430

Промет : 336.169.985

Број на трансакции: 1.474

МБИ10: 4.009,16

↑2,20%

↓57,88%

↑3,29%

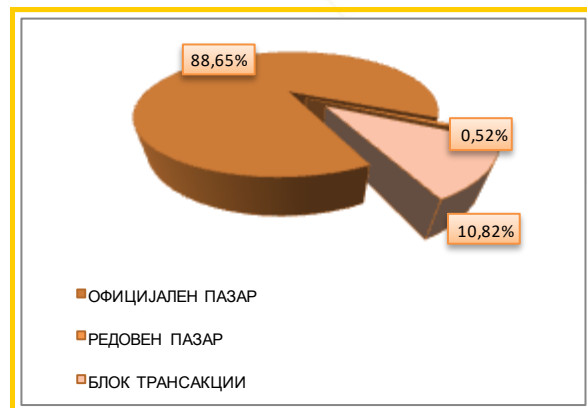
↑3,17%

БЕРЗАНСКИ ПОКАЗАТЕЛИ

ПРОМЕТ (денари)	Јули 2019	Август 2019	%
КЛАСИЧНО ТРГУВАЊЕ	315.171.948	299.790.285	-4,88
АКЦИИ	223.081.346	288.950.747	29,53
ОБВРЗНИЦИ	70.181.537	10.839.538	-84,56
ДРУГИ ХАРТИИ ОД ВРЕДНОСТ	21.909.065	0	-
ПРОСЕЧЕН ДНЕВЕН ПРОМЕТ (денари)	12.750.560	14.989.514	17,56
ПРОСЕЧЕН ДНЕВЕН БРОЈ НА ТРАНСАКЦИИ	62	73	17,74
БЛОК ТРАНСАКЦИИ	483.038.204	36.379.700	-92,47
ЈАВНИ БЕРЗАНСКИ АУКЦИИ	0	0	-
ЈАВНА ПОНУДА НА ХВ	0	0	-
ВКУПНО	798.210.152	336.169.985	-57,88
БРОЈ НА ТРАНСАКЦИИ			
КЛАСИЧНО ТРГУВАЊЕ	1.406	1.467	4,34
БЛОК ТРАНСАКЦИИ	21	7	-66,67
ЈАВНИ БЕРЗАНСКИ АУКЦИИ	0	0	-
ЈАВНА ПОНУДА НА ХВ	0	0	-
ВКУПНО	1.427	1.474	3,29
ПАЗАРНА КАПИТАЛИЗАЦИЈА (денари)			
ПАЗАРНА КАПИТАЛИЗАЦИЈА НА АКЦИИ	171.194.836.664	174.964.206.430	2,20
БЕРЗАНСКА КОТАЦИЈА	167.341.584.749	171.110.954.515	2,25
ПАЗАР НА АДПОИ	3.853.251.915	3.853.251.915	0,00
ПАЗАРНА КАПИТАЛИЗАЦИЈА НА ОБВРЗНИЦИ	2.967.985.456	2.972.617.949	0,16
ПАЗАРНА КАПИТАЛИЗАЦИЈА НА ДРУГИ ХВ	313.009.550	313.009.550	0,00
ВКУПНО ПАЗАРНА КАПИТАЛИЗАЦИЈА	174.475.831.669	178.249.833.929	2,16
МБИ10	3.886,12	4.009,16	3,17
ОМБ	132,59	132,92	0,25
БРОЈ НА КОТИРАНИ ДРУШТВА	102	102	0,00
БРОЈ НА ДЕНОВИ НА ТРГУВАЊЕ	23	20	-13,04

СТРУКТУРА НА ПРОМЕТ

Пазарен сегмент	Промет (денари)	Промет (ЕВРА)	% на учество	Број на трансакции
Официјален пазар	298.026.265	4.846.729	88,65	1.457
Редовен пазар	1.764.020	28.689	0,52	10
Блок трансакции	36.379.700	591.628	10,82	7
Јавни берзански аукции	0	0	0,00	0
Јавна понуда на ХВ	0	0	0,00	0
Вкупно	336.169.985	5.467.046	100,00	1.474



МЕСЕЧЕН СТАТИСТИЧКИ БИЛТЕН

НАЈТРГУВАНИ АКЦИИ НА ОФИЦИЈАЛЕН ПАЗАР

Хартија од вредност	Макс (денари)	Мин (денари)	Просечна цена (денари)	Количина	Промет во БЕСТ во денари	Промет во ЕВРА	% Учество во прометот	Број на транс.	Пазарна капитализација (денари)
Макпетрол Скопје	64.000,00	61.501,00	62.715,81	849	53.248.740	865.980	18,54	218	7.120.102.088
Алкалоид Скопје	10.000,00	9.303,00	9.726,32	5.233	50.963.099	828.784	17,75	242	14.157.383.701
Комерцијална банка Скопје	5.459,00	5.350,00	5.412,08	8.622	46.691.966	759.341	16,26	212	12.356.121.275
Гранит Скопје	905,00	870,00	887,13	31.324	27.902.456	453.762	9,72	170	2.763.225.746
НЛБ Банка Скопје	17.000,00	16.010,00	16.633,87	1.387	22.932.175	372.949	7,99	74	14.461.054.799
Охридска банка Скопје	6.100,00	6.050,00	6.070,11	3.637	22.160.501	360.371	7,72	56	3.149.497.479
Стопанска банка Скопје	1.224,00	1.125,00	1.167,00	10.402	12.204.351	198.478	4,25	68	21.126.817.800
Стопанска банка Битола	2.615,00	2.257,00	2.384,40	4.533	11.506.550	187.139	4,01	44	991.126.695
Тетекс Тетово	2.450,00	2.300,00	2.361,30	4.033	9.551.810	155.341	3,33	59	991.111.203
ТТК Банка Скопје	1.500,00	1.352,00	1.434,89	5.000	7.209.006	117.239	2,51	52	1.361.832.000
Останати				46.666	22.816.073	371.053	7,94	205	92.632.681.730
Вкупно				121.686	287.186.727	4.670.439	100,00	1.400	171.110.954.515

АКЦИИ НА ОФИЦИЈАЛЕН ПАЗАР— НАЈГОЛЕМ ПОРАСТ/ПАД

Акција	Просечна цена (денари) 31.07.2019	Просечна цена (денари) 31.08.2019	% на промена
НАЈГОЛЕМ ПОРАСТ			
РЖ Економика Скопје	30,00	84,00	180,00
Трготекстил малопродажба Скопје	49,00	99,00	102,04
ЗК Пелагонија Битола	1.500,00	1.851,00	23,40
Стопанска банка Битола	2.256,00	2.535,00	12,37
ТТК Банка Скопје	1.354,35	1.500,00	10,75
НАЈГОЛЕМО ОПАЃАЊЕ			
Агромеханика Скопје	500,00	300,00	-40,00
Жито Лукс Скопје	245,00	180,00	-26,53
Стопанска банка Скопје—приоритетни акции	949,00	790,00	-16,75
Бетон Скопје	8.891,32	7.600,00	-14,52
Арцелормиттал Скопје (ХРМ) Скопје	21,00	18,00	-14,29

ПРЕГЛЕД НА ТРГУВАЊЕ СО ОБВРЗНИЦИ

	МАКС (%)	МИН (%)	Последна просечна дневна цена (%)	Последен датум на тргување	Обем (ХВ во ЕВРА)	Промет (денари)	Промет (ЕВРА)	Принос до достасување на обврзницата*
Обврзници на РМ за денационал. (RMDEN10)	99,00	99,00	99,00	27.08.2019	529	32.204	524	2,81%
Обврзници на РМ за денационал. (RMDEN12)	99,50	99,50	99,50	16.08.2019	7.222	441.845	7.186	2,22%
Обврзници на РМ за денационал. (RMDEN14)	99,50	99,00	99,00	26.08.2019	4.607	281.545	4.579	2,32%
Обврзници на РМ за денационал. (RMDEN15)	98,60	98,60	98,60	30.08.2019	1.943	117.792	1.916	2,39%
Обврзници на РМ за денационал. (RMDEN16)	99,30	99,30	99,30	30.08.2019	29.622	1.808.536	29.415	2,17%
Обврзници на РМ за денационал. (RMDEN17)	98,00	98,00	98,00	30.08.2019	1.090	65.681	1.068	2,45%
Обврзници на РМ за денационал. (RMDEN18)	98,90	98,60	98,77	30.08.2019	133.159	8.091.937	131.603	2,26%

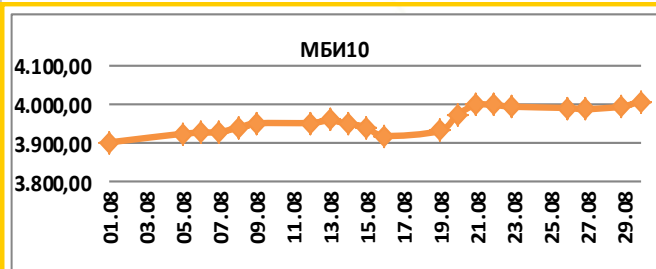
*Моделот на калкулација го покажува годишниот просечен принос до достасување на обврзници со рок на достасување над 1 година и е прилагоден на карактеристиките на обврзниците. Датум на пресметување 30.08.2019 година, со последната просечна цена на тргување на обврзниците



МЕСЕЧЕН СТАТИСТИЧКИ БИЛТЕН

Вредност на 30.08.2019 4.009,16

Максимална вредност во Август (30.08.2019)	4.009,16
Минимална вредност во Август (01.08.2019)	3.902,59
% на промена од 28.12.2018	15,57%



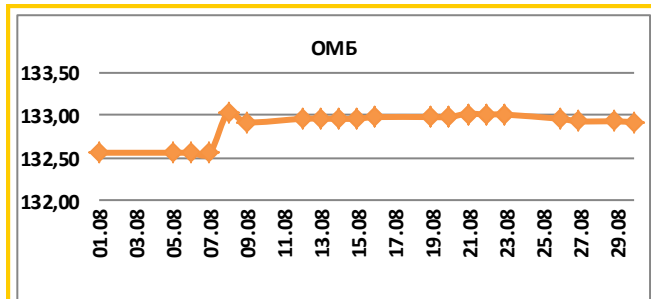
Се за Македонскиот Берзански Индекс МБИ10 на:
<http://www.mse.com.mk/Indices.aspx?Index=MBI10>

Елементи на МБИ10	Вкупен промет (денари)	Обем	Број на трансакции	Последна дневна просечна цена	% на месечна промена на цена
Алколоид Скопје	50.963.099	5.233	242	9.890,91	6,41
Гранит Скопје	27.902.456	31.324	170	899,67	2,24
Комерцијална банка Скопје	46.691.966	8.622	212	5.421,57	-0,37
Макпетрол Скопје	65.648.740	1.049	219	63.356,25	2,19
Македонијатурист Скопје	2.586.414	488	15	5.300,00	0,00
Стопанска банка Скопје	12.204.351	10.402	68	1.210,00	7,56
ТТК Банка Скопје	10.265.556	7.050	53	1.500,00	10,75
Македонски Телеком Скопје	3.874.879	13.177	33	295,00	1,72
Охридска банка Скопје	22.160.501	3.637	56	6.099,54	0,82
НЛБ Банка Скопје	22.932.175	1.387	74	16.932,11	5,83

ОМБ

Вредност на 30.08.2019 132,92

Максимална вредност во Август (08.08.2019)	133,04
Минимална вредност во Август (05.08.2019)	132,56
% на промена од 28.12.2018	1,23%



Се за Индексот за обврзници на Македонската берза ОМБ на:
<http://www.mse.com.mk/Indices.aspx?Index=OMB>

Елементи на ОМБ	Вкупен промет (денари)	Обем	Број на трансакции	Последна дневна просечна цена	% на месечна промена на цена
Обврзници на РМ за денационал. (RMDEN10)	32.204	529	1	99,00	-0,10
Обврзници на РМ за денационал. (RMDEN11)	0	0	0	99,00	0,00
Обврзници на РМ за денационал. (RMDEN12)	441.845	7.222	1	99,50	0,40
Обврзници на РМ за денационал. (RMDEN13)	0	0	0	99,10	0,00
Обврзници на РМ за денационал. (RMDEN14)	281.545	4.607	2	99,00	0,51
Обврзници на РМ за денационал. (RMDEN15)	117.792	1.943	3	98,60	-0,10
Обврзници на РМ за денационал. (RMDEN16)	1.808.536	29.622	3	99,30	1,12
Обврзници на РМ за денационал. (RMDEN17)	65.681	1.090	2	98,00	-0,71
Обврзници на РМ за денационал. (RMDEN18)	8.091.937	133.159	45	98,77	0,08

МЕСЕЧЕН СТАТИСТИЧКИ БИЛТЕН

ПОКАЗАТЕЛИ ЗА КОТИРАНИТЕ ДРУШТВА ОД МБИ10

Друштво	Коефициент цена на акција/ добивка по акција ¹	Дивиденден принос ²	Учество на странски инвеститори во основна главнина во Август 2019	Учество на странски инвеститори во основна главнина во Јули 2019	Промена
Алколоид АД Скопје	16,53	3,21%	3,45%	3,50%	-0,05%
Гранит АД Скопје	37,41	3,27%	5,64%	5,64%	0,00%
Комерцијална банка АД Скопје	6,88	7,71%	5,52%	5,53%	-0,01%
Макпетрол АД Скопје	9,30	2,03%	1,41%	1,42%	-0,01%
Македонијатурист АД Скопје	21,39	4,52%	0,82%	0,82%	0,00%
Стопанска банка АД Скопје	7,69	6,04%	92,41%	92,41%	0,00%
ТТК Банка АД Скопје	13,00	7,24%	1,32%	1,32%	0,00%
Македонски Телеком АД Скопје	20,05	6,22%	1,48%	1,48%	0,00%
Охридска банка АД Скопје	5,46	0,00%	75,99%	76,01%	-0,02%
НЛБ Банка АД Скопје	6,83	10,25%	88,89%	88,87%	0,02%

[1] Цена на акција на последен ден на тргување/Добивка по акција.

[2] Показателите се пресметани со користење на податоци од последните објавени финансиски извештаи и последната исплатена дивиденда.

СТРАНКИ ИНВЕСТИТОРИ НА ОФИЦИЈАЛНИОТ ПАЗАР НА БЕРЗАТА

Август 2019	Странски правни лица инвеститори Август 2019	Странски физички лица инвеститори Август 2019	Вкупно странски инвеститори Август 2019	Вкупно странски инвеститори Јули 2019	Промена
Акции ³	34,59%	1,23%	35,82%	35,82%	0,00%
Обврзници ⁴	0,12%	0,05%	0,17%	0,17%	0,00%
Вкупно Официјален пазар	33,43%	1,19%	34,62%	34,62%	0,00%

[3] Состојба на последен ден на тргување во месецот, според податоците добиени од Централниот депозитар за хартии од вредност, а која се однесува на учество на странските инвеститори во вкупната главнина на друштвото

[4] Состојба на последен ден на тргување во месецот, според податоците добиени од Централниот депозитар за хартии од вредност, а која се однесува на учество на странските инвеститори во вкупната номинална вредност на обврзниците

УЧЕСТВО НА СТРАНСКИТЕ И ДОМАШНИТЕ ИНВЕСТИТОРИ ВО ВКУПНИОТ ПРОМЕТ НА БЕРЗАТА⁵

	КУПУВАЊЕ % на учество	ПРОДАВАЊЕ % на учество
Странски физички лица	0,97%	2,82%
Странски правни лица	1,31%	0,85%
Вкупно странски	2,28%	3,67%
Домашни физички лица	59,40%	67,09%
Домашни правни лица	38,32%	29,24%
Вкупно домашни	97,72%	96,33%

[5] Состојба на последен ден на тргување во месецот, според податоците добиени од Централниот депозитар за хартии од вредност а која се однесува на учеството на странските и домашните инвеститори во вкупниот промет остварен на Берзата.

ПРОМЕТ НА ЧЛЕНКИТЕ НА МАКЕДОНСКА БЕРЗА ВО ДЕНАРИ

Членка	Членка	Класично тргување	% Класично тргување	Блокови	% Блокови	Јавни берзански аукции	% Јавни берзански аукции	Јавна понуда	% Јавна понуда	Вкупно
ИЛИРИКА ИНВЕСТМЕНТС АД Скопје	IL	120.538.446	20,10	3.181.200	4,37	0	0,00	0	0,00	123.719.646
Комерцијална банка АД Скопје	KB	91.093.231	15,19	21.120.000	29,03	0	0,00	0	0,00	112.213.231
Еурохаус АД Скопје	EH	74.864.713	12,49	24.800.000	34,08	0	0,00	0	0,00	99.664.713
ТТК Банка Скопје	TK	74.127.689	12,36	13.386.300	18,40	0	0,00	0	0,00	87.513.989
НЛБ Банка АД Скопје	TN	62.559.782	10,43	0	0,00	0	0,00	0	0,00	62.559.782
ИНВЕСТИБРОКЕР АД Скопје	MI	57.163.495	9,53	2.785.950	3,83	0	0,00	0	0,00	59.949.445
Шпаркасебанка АД Скопје	SP	41.880.508	6,98	0	0,00	0	0,00	0	0,00	41.880.508
ИНОВО БРОКЕР АД Скопје	IN	33.164.047	5,53	4.700.000	6,46	0	0,00	0	0,00	37.864.047
Стопанска банка АД Скопје	SB	23.898.802	3,99	2.785.950	3,83	0	0,00	0	0,00	26.684.752
Еуростандард Банка АД Скопје	ES	12.479.707	2,08	0	0,00	0	0,00	0	0,00	12.479.707
Фершпед Брокер АД Скопје	FR	7.810.150	1,30	0	0,00	0	0,00	0	0,00	7.810.150
Вкупно		599.580.570	100,00	72.759.400	100,00	0	100,00	0	100,00	672.339.970

Кај сите трансакции освен Јавните берзански аукции за државни хартии од вредност се применува двојно пресметување (и при купување и при продавање), со цел да е опфатено учеството на брокерските куќи во прометот и при вкратените трансакции. Со оглед на тоа што од 13-ти Јуни 2003 година од продажната страна при тргувањето со акции и удели во сопственост на државата се јавува Македонската Берза АД Скопје, нема да важи правилото на двојно пресметување кај државата, туку ќе се земе предвид само тргувањето од куповната страна.

МЕСЕЧЕН СТАТИСТИЧКИ БИЛТЕН

КАКО ПОТСЕТУВАЊЕ

Продуктот на Македонската берза **БЕСТНЕТ АНАЛИТИКА** е современ интернет сервис кој им помага на инвеститорите во градење на компетентни стратегии за вложување и носење на квалитетни инвестициски одлуки.

БЕСТНЕТ АНАЛИТИКА во себе содржи:

- Податоци за повеќе од **100** компании со кои се тргува на Македонската берза
- Повеќе од **70** најразлични финансиски показатели за компании и повеќе од **40** показатели за банки
- Следење и споредување на вредностите за последните **3** години
- Следење на резултатите по квартали
- Податоци во денари, евра и долари
- Податоци за исплатените дивиденди на компаниите за последните **4** години
- Податоци за најголемите акционери на компанијата
- Податоци за органите на управување на компанијата
- Податоци за поврзаните компании
- Споредување и следење на поголем број на финансиски показатели
- Следење на показателите по сектори и индустриски гранки
- Графички приказ на техничките индикатори
- Преку **40** технички индикатори и осцилатори
- Следење на вложувањата, утврдување на нивната моментална вредност
- Пресметка на добивките/загубите на нереализираните трансакции
- Пресметка на добивките/загубите од извршените тргувања
- Симулирани портфолија

Шифра на XB	Датум на трансакција	Број на трансакција	Количина	Куповна вредност - вкупно (во ден.)	Датум на последна цена	Последна просечна цена	Вкупна вредност (во ден.)	Нереализирана добивка / загуба (во ден.)	% промена од купување на XB	% од вредноста на вкупните вложувања	
скратен преглед на поединечна трансакција											
ГРНТ	17.02.2009	X52515136						1.800.000,00	133,33%	3,74%	
TEL	11.06.2009	1235649	600,00	360.000,00	21.01.2008	653,11	391.866,00	31.866,00	8,85%	1,00%	
детален преглед на поединечна трансакција											
Македонски Телеком Скопје (TEL)											
Тип на хартија	Share			Куповна вредност - вкупно (во ден.)			360.000,00				
Датум на трансакција	11.06.2009			Датум на последна цена			21.01.2008				
Број на трансакција	1235649			Последна просечна цена			653,11				
Количина	600,00			Нето вредност (во ден.)			391.866,00				
Куповна цена (во ден.)	600,00			Вкупна вредност (во ден.)			391.866,00				
Номинална вредност	0,00 MKD			Акмулирана камата (во ден.)			0,00				
Куповна вредност (во ден.)	360.000,00			Нереализирана добивка / загуба (во ден.)			31.866,00				
Купена акумул. камата (во ден.)	0,00			% промена од купување на XB			8,85%				
Трансакциони трошоци (во ден.)	500,00			% од вредноста на вкупните вложувања			1,00%				
детален преглед на поединечна трансакција											
P.Македонија - денационализирана 01 (PMDEN01)											
Тип на хартија	Bond			Куповна вредност - вкупно (во ден.)			107.092,08				
Датум на трансакција	11.07.2008			Датум на последна цена			27.11.2007				
Број на трансакција	1919			Последна просечна цена			85,08				
Количина	2.250,00			Нето вредност (во ден.)			116.662,50				
Куповна цена (во %)	77,50			Акмулирана камата (во ден.)			1.225,88				
Номинална вредност	1,00 EUR			Вкупна вредност (во ден.)			117.888,35				
Куповна вредност (во ден.)	106.689,77			Нереализирана добивка / загуба (во ден.)			11.198,57				
Купена акумул. камата (во ден.)	402,31			% промена од купување на XB			10,00%				
Трансакциони трошоци (во ден.)	500,00			% од вредноста на вкупните вложувања			0,30%				
TOTAL				36.067.092,08			62.684.319,35			26.617.629,57	
										100,00%	

Опис на XB	Податоци од тргувањето
Лазарен сегмент	Официјален пазар
Лазарен подсегмент	Берзанска котација - обични акции
Тип на XB	Обични акции
ISIN број	MKALK4101011
Вкупна издадена XB	1431353
Шифра на XB	ALK
Номинална вредност	25,56 EUR
Движења на цената и прометот	
Највисока цена во пос. 52 недели	4.599,00
Најниска цена во пос. 52 недели	3.799,00
% промена во посл. 30 дена	8,48%
% промена во посл. 3 месеци	6,98%
% промена во посл. 6 месеци	0,80%
% промена во посл. 1 година	-4,07%
Просечен дневен промет во пос. 30 дена	645.146,23
Просечен дневен промет во пос. 3 месеци	812.362,12
Просечен дневен промет во тековната година	626.836,29
Просечен дневен промет во пос. 52 недели	1.304.591,88
Показатели по акција за издавачот	
Коефициент цена / добивка	10,43
Дивиденден принос	3,98%
Коефициент цена / Книговодствена вредност по акција	0,91
Коефициент цена / Акмулирана добивка по акција	2,62
Коефициент цена / Приходи од продажба	1,01
Коефициент цена / Годишни приливи од оперативни активности	13,59
Коефициент цена / оперативна добивка	8,93
Коефициент цена / EBITDA	6,35
Највисок P/E во пос. 52 недели	11,46
Најнисок P/E во пос. 52 недели	9,47
Нето добивка по акција за пос. 12 месеци	430,59
Коефициент цена / добивка за пос. 12 месеци	9,77


Повеќе информации на : www.bestnet.com.mk





КомРау апликација на Комерцијална банка

ТВОЈОТ МОБИЛЕН ПАРИЧНИК



комерцијална Банка
ад скопје



mastercard.

Со новата апликација на **Комерцијална банка** повеќе не мора да носиш паричник со себе. Сега со **KomPay** можеш едноставно и сигурно да плаќаш со твојот мобилен телефон. Симни ја бесплатно од Google Play и искористи го промотивниот период за бесплатна дигитализација на две **Mastercard®** картички. Апликацијата е достапна за мобилни телефони со најмалку Android™ 4.4 и NFC технологија. За повеќе информации посети ја нашата веб-страница или некоја од нашите филијали.

Android е заштитен знак на Google LLC.

www.kb.com.mk
контакт центар: (02) 3 296 800